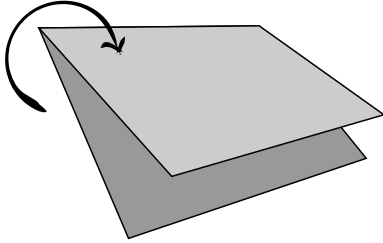
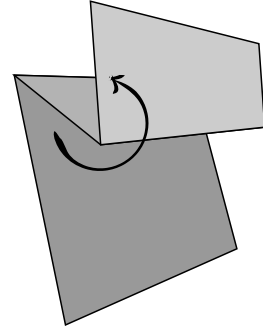


Faltanleitung - Minibuch

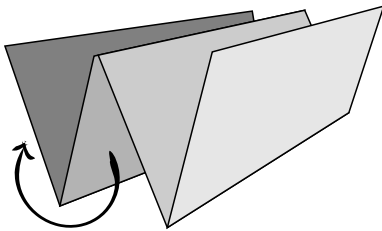
1 A4-Seite quer falten



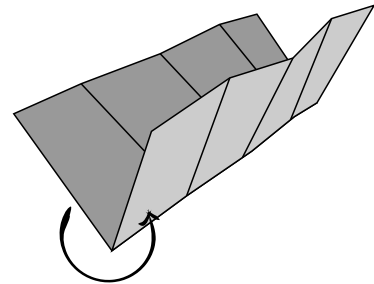
2 Rand in zur Mitte zurückfalten



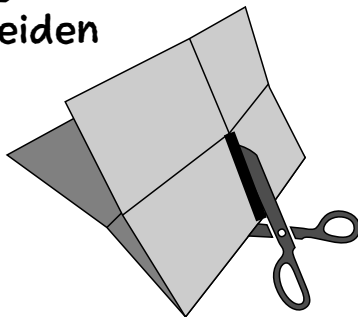
3 Den zweiten Rand in zur Mitte zurückfalten



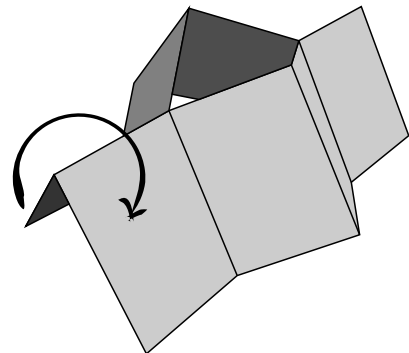
4 Blatt entfalten und längs falten



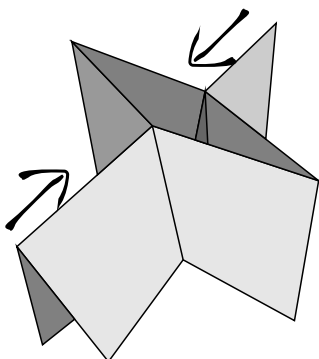
5 A4-Seite quer falten und vom Bug aus zur Hälfte einschneiden



6 A4-Seite längs falten ...



7 ... und zusammendrücken



8 Minibuch falten, so dass die Titelseite außen ist.

